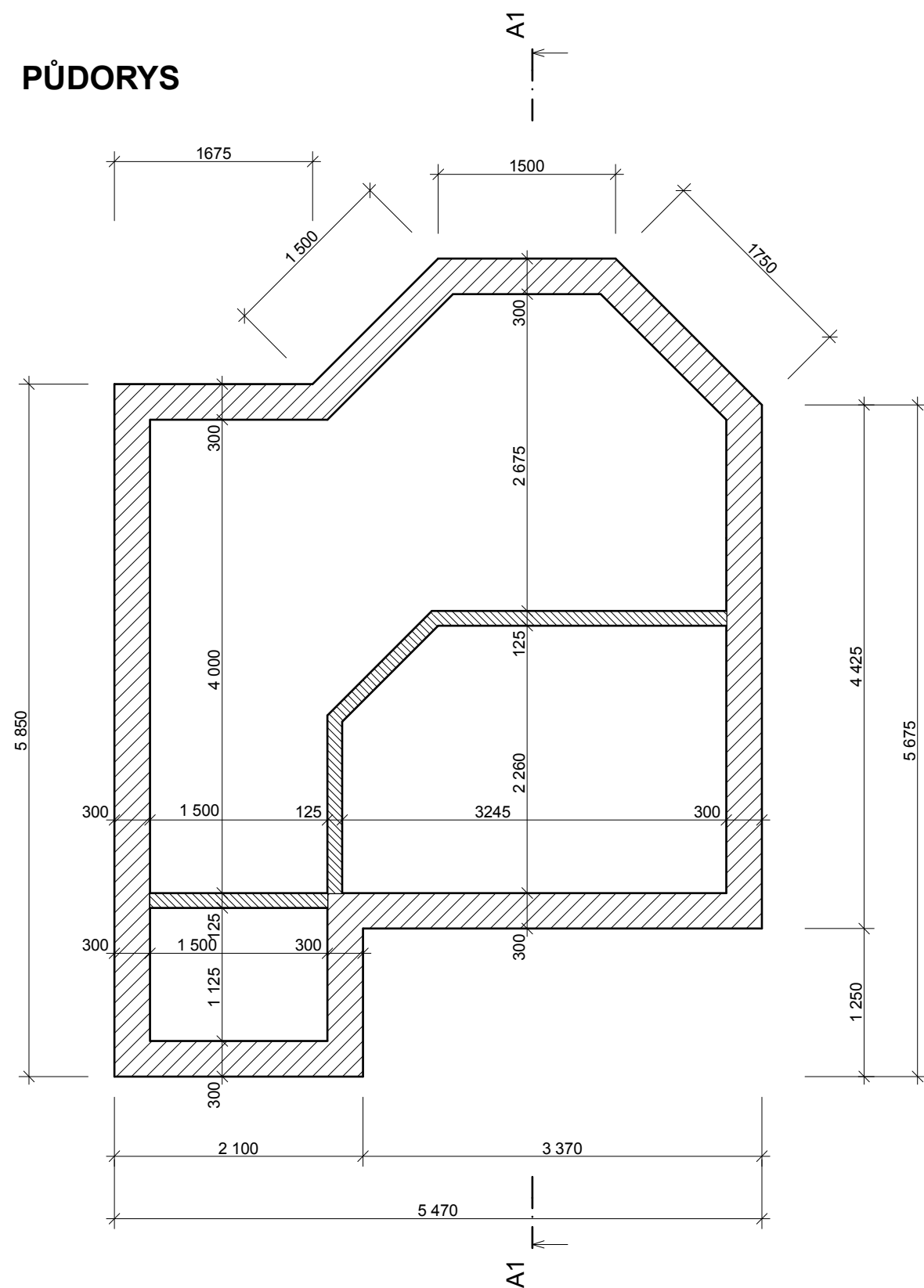


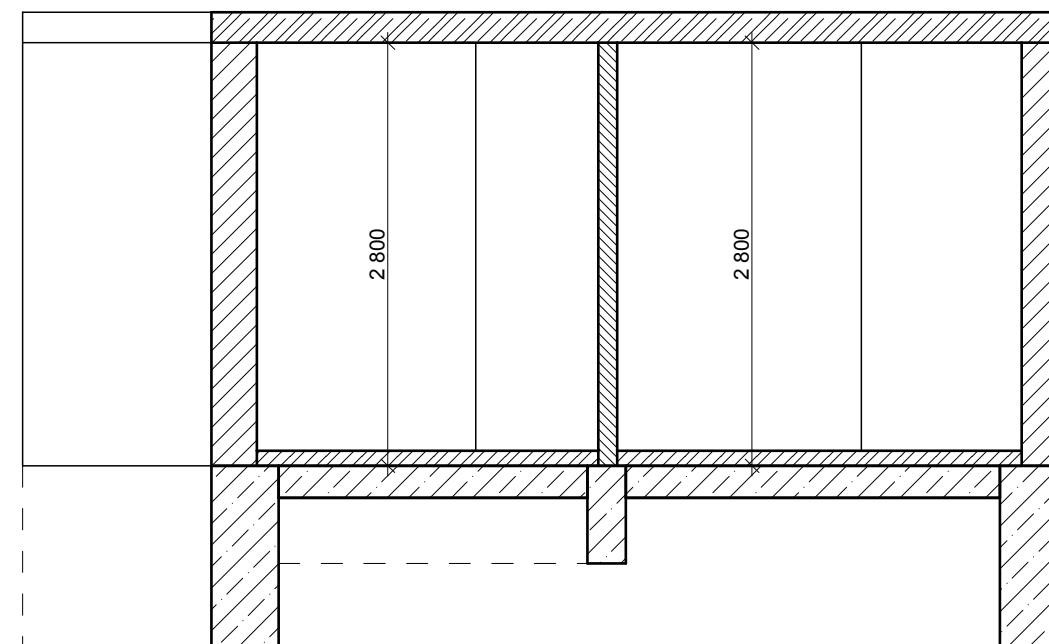
PŮDORYS



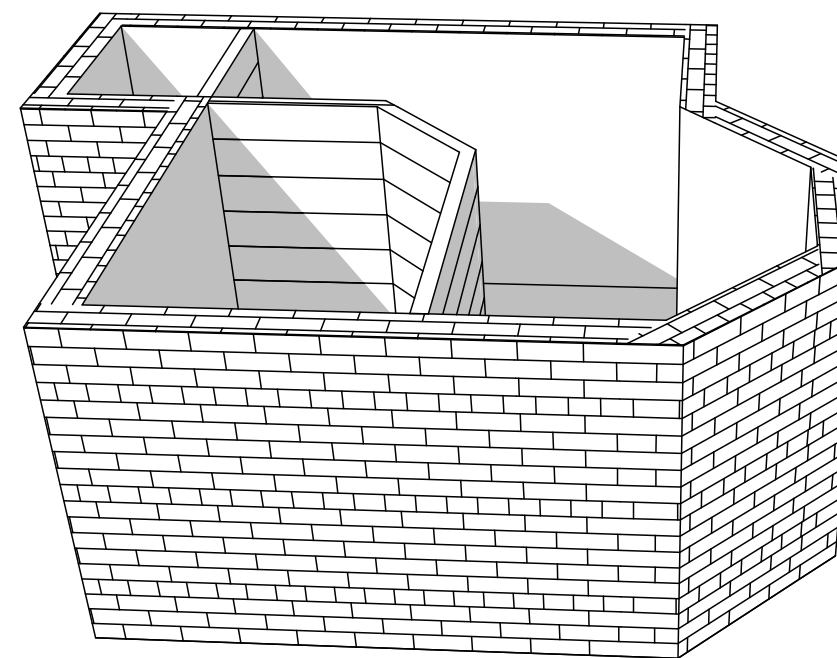
ÚKOLY

Narýsujte zdivo podle předlohy. Dodržte veškeré kóty, šrafování zdiva, výšku apod.
 Úhel šikmých stěn: 45°
 Měřítko: 1:50
 Tl. čar: standartní
 Šrafa obvodové stěny: zdivo - lehčené tvárnice
 Šrafa příček: zdivo - cihly
 Model obvodové stěny: vnější strana (cihla - běhounová vazba), vnitřní strana (ploch - bílá štukatura)
 Model příček: všechny strany (dřv - střední obklad)

ŘEZ A1



3D NÁHLED



evropský
sociální
fond v ČR



EVROPSKÁ UNIE



MINISTERSTVO ŠKOLSTVÍ,
MLÁDEŽE A TĚLOVÝCHOVY



OP Vzdělávání
pro konkurenceschopnost



STŘEDNÍ
PRŮMYSLOVÁ ŠKOLA
STAVEBNÍ
OPAVA

INVESTICE DO ROZVOJE VZDĚLÁVÁNÍ

Tento pracovní list vypracoval Tomáš Zelenka v rámci projektu "Stavebnictví 21,
reg. č. CZ.1.07/1.1.24/01.0110, za finanční podpory Evropského sociálního fondu a rozpočtu ČR.

ZDIVO - PROCVIČENÍ

MĚŘÍTKO: 1:50

Č. PL: 1.1.1